

Home & School CONNECTION[®]

Trabajando juntos para el éxito escolar

Diciembre de 2016

Henry County Board of Education



NOTAS BREVES

Kit para emergencias climatológicas

Su hijo puede ayudar en los preparativos para las emergencias del invierno. Piensen juntos qué pueden necesitar si se va la luz o si no pueden salir durante un temporal de nieve. *Ejemplos:* Linternas, pilas, botellas de agua, latas de comida, botiquín de primeros auxilios. Pongan los objetos en una caja y colóquenla en un lugar seguro.

Juegos de pensar

Ejercite la habilidad de pensar de su hija jugando a Afortunadamente, Desafortunadamente. Una persona menciona un acontecimiento bueno (“Afortunadamente todos los semáforos estaban en verde”). El siguiente jugador menciona un acontecimiento absurdo y “malo”, pero relacionado con el anterior (“Desafortunadamente la ley cambió y verde significa Stop”). Continúen hasta que no se les ocurran más cosas y empiecen de nuevo.

Huella digital de su hijo

Es muy tentador publicar en las redes sociales fotos lindas de su hijo o contar historias divertidas de su vida familiar, pero tenga en cuenta los sentimientos de su hijo. Y como su historia en la red lo seguirá toda la vida, piense en cómo se sentirá cuando sea mayor. Pídale permiso antes de colgar algo en la red o bien déjele decidir quién podrá verlo (por ejemplo, sólo sus familiares).

Vale la pena citar

“El deseo de hacer amigos llega con rapidez, pero la amistad es un fruto que madura lentamente”. *Aristóteles*

SIMPLEMENTE CÓMICO

P: ¿Por qué se puso la niña una manopla y una bota?

R: Porque oyó que había 50 por ciento de posibilidades de nieve.



Conectar la lectura y la escritura

La lectura logrará que su hija escriba mejor y viceversa. Esto es bueno, porque ambas cosas contribuirán a que vaya bien en cada una de sus asignaturas. He aquí maneras de explorar la relación entre la lectura y la escritura.



Explore distintos géneros

Dé a conocer a su hija una amplia variedad de libros, desde cuentos de hadas y ciencia ficción hasta novelas gráficas y biografías. Leer distintos géneros le dará más opciones que podrá tener en cuenta: sugiérale que explore y que intente escribir en uno de estos nuevos géneros.

Coleccionen “perlas”

Dígale a su hija que anote en una libreta las partes favoritas de los cuentos que lea. Podría elegir palabras o líneas interesantes. Se habituará a prestar atención al lenguaje

que usan los escritores y eso le dará ideas para sus propios escritos.

Reseñen libros

Su hija podría ser recensora de libros en ciernes y escribir reseñas sobre lo que lee. Practicará la expresión por escrito de opiniones y profundizará la comprensión de lo que lee cuando resuma el argumento. Anímela a que incluya detalles y citas del libro para respaldar sus opiniones. (“El personaje principal mostró empatía cuando dijo: ‘Sé lo que se siente cuando se es nuevo en la escuela’.”)♥

Éxito en el voluntariado

Tanto si ayuda como voluntario en la escuela de su hijo o desde casa, considere estos consejos.

Póngase en contacto con el maestro. Explíquele que le gustaría ayudar, dígame cuándo está disponible y averigüe qué necesita.

Siga las normas. Pregunte si no está seguro de lo que se espera de usted. Por ejemplo, ¿están permitidos los dulces hechos en casa o deben ser comprados en la tienda y sellados, con un lista de ingredientes? ¿Puede llevar a los hermanitos más jóvenes? ¿Cuáles son las directrices para que la información sobre los estudiantes sea confidencial?

¡Disfrute de la experiencia! El voluntariado en la escuela es gratificante para padres, maestros y estudiantes. Sea consciente de su aportación positiva y cuénteles a su hijo cómo está ayudando.♥



Hijos fiables

Los padres de Kyle cuentan con que acompañe a su hermanita al volver del colegio. Y los padres de Jamal saben que recordará poner la mesa sin que se lo pidan. Estos padres están educando a hijos fiables y usted puede también hacerlo con estas sugerencias:

- Dígame a su hijo quién depende de usted. Podría decir: “Mi compañía confía en que yo llegue con puntualidad así que tengo que marcharme ahora”. Su hijo entenderá que ser fiable es parte de la vida.



- Cuando necesite que su hijo haga algo, explíquele que cuenta con él. Es más probable que haga lo que usted se espera si usted dice algo como “Sé que puedo confiar en que des de comer al perro”.

- Enséñele a su hijo lo bien que sienta cumplir lo prometido cuando alguien confía en él. Podría decirle que se comprometa a trabajar con un estudiante que está aprendiendo inglés o que necesita ayuda adicional con las matemáticas. Use comentarios alentadores como “Sé que a Julian le hace mucha ilusión verte cada día” o “Seguro que David está aprendiendo mucho de ti”.♥


RINCÓN DE ACTIVIDAD



Mi propio papel de envolver

Su hija puede diseñar papel de envolver y mostrar consideración a los demás personalizando el paquete de cada persona. Ponga a prueba estas ideas.

Estampillas de esponja. Ayude a su hija a abrir bolsas grandes de papel. A continuación podría recortar esponjas en forma de estrellas, corazones u otras formas y mostrarlas en pintura. Sugíerale que las estampe en el papel formando una secuencia (corazón, estrella, estrella, corazón, estrella, estrella).




Papel de mapas. ¿Tienen un atlas viejo? Su hija podría cortar mapas y pegarlos para hacer folios de papel de envolver. Si está enviando un regalo a un familiar que vive en otro estado o en otro país podría seleccionar un mapa de ese lugar.

Arte. ¿A quién no le gustaría recibir las creaciones artísticas de su hija? Dígame que envuelva unos cuantos regalos en sus propias pinturas o dibujos.♥

Guía para los proyectos en grupo

Aprender a colaborar como grupo en trabajos escolares es una parte importante del colegio. Comparta con su hija estos consejos para ayudarla a tener éxito con sus proyectos y presentaciones.



Consigue aportes

Todos los componentes del grupo deben aportar algo. Su hija podría conseguir que los miembros más callados expresen sus opiniones preguntando: “¿Qué formato te gustaría para nuestra presentación?”

Lista de funciones

En la primera reunión una persona puede escribir y distribuir una lista de responsabilidades, incluyendo las fechas para cada labor. Así todos recordarán lo que tienen que hacer.

Puesta al día

En reuniones posteriores los miembros del grupo deberían poner al corriente al resto sobre sus avances y pensar juntos en soluciones a los problemas que tengan. Si alguien se está quedando atrás otros miembros podrían ofrecer apoyo o ideas.♥


P & R Sé tu propio Director Ejecutivo

P: Últimamente oigo mucho hablar de las destrezas de la función ejecutiva. ¿Qué son y debería ayudar a que mi hijo las practique?

R: Estas destrezas permiten que su hijo se gestione a sí mismo, igual que un ejecutivo supervisa las operaciones de una compañía o un controlador aéreo dirige los vuelos para el aterrizaje. Un estudiante con buenas destrezas de función ejecutiva sabe compatibilizar tareas,

planear con tiempo, ser organizado y tomar decisiones sobre lo que ha de hacer.

Usted podría ayudar a su hijo a perfeccionar estas habilidades con juegos de estrategia. Por ejemplo, el ajedrez es ideal porque los jugadores deben planear varias jugadas con anticipación y considerar múltiples posibilidades. O bien prueben con 20 Preguntas, dado que los jugadores deben tener en cuenta las respuestas a todas las preguntas anteriores para decidir qué preguntarán a continuación.♥



NUESTRA FINALIDAD

Proporcionar a los padres ideas prácticas que promuevan el éxito escolar, la participación de los padres y un mejor entendimiento entre padres e hijos.

Resources for Educators,
una filial de CCH Incorporated
128 N. Royal Avenue • Front Royal, VA 22630
540-636-4280 • rfeustomer@wolterskluwer.com
www.rfeonline.com
ISSN 1540-563X